
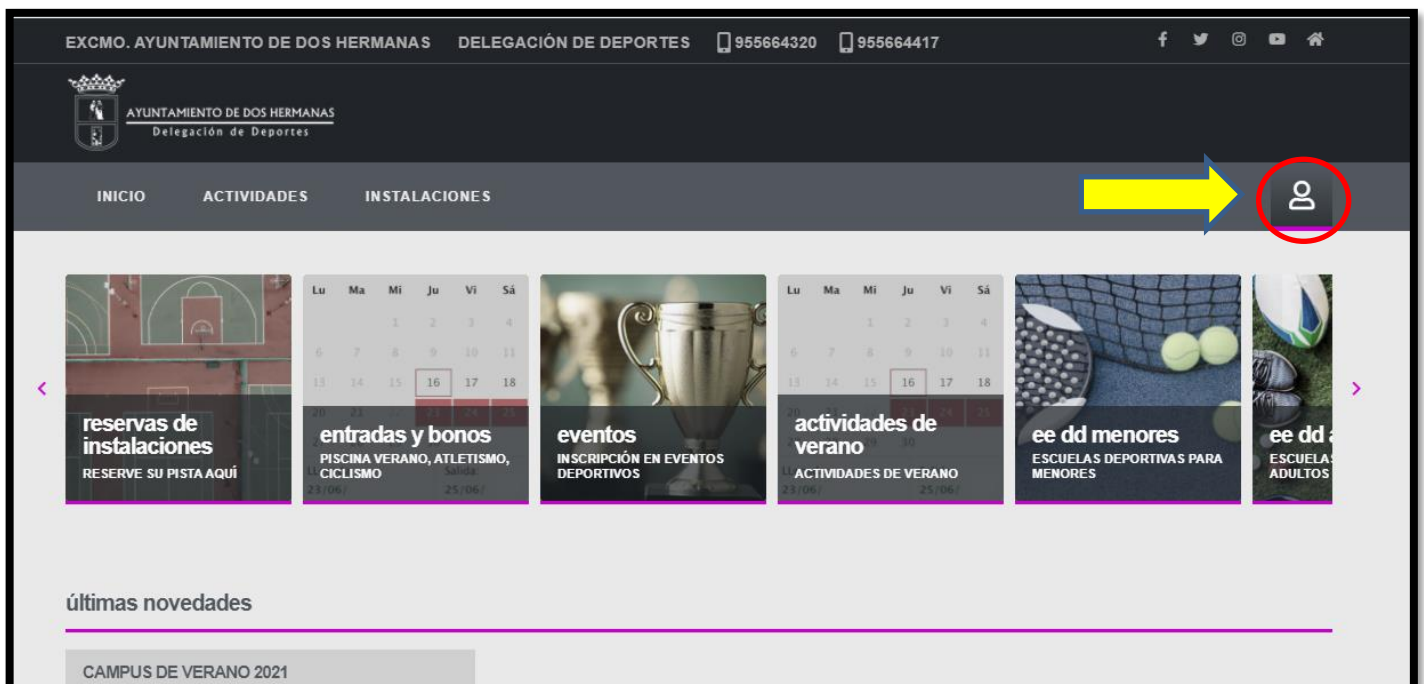


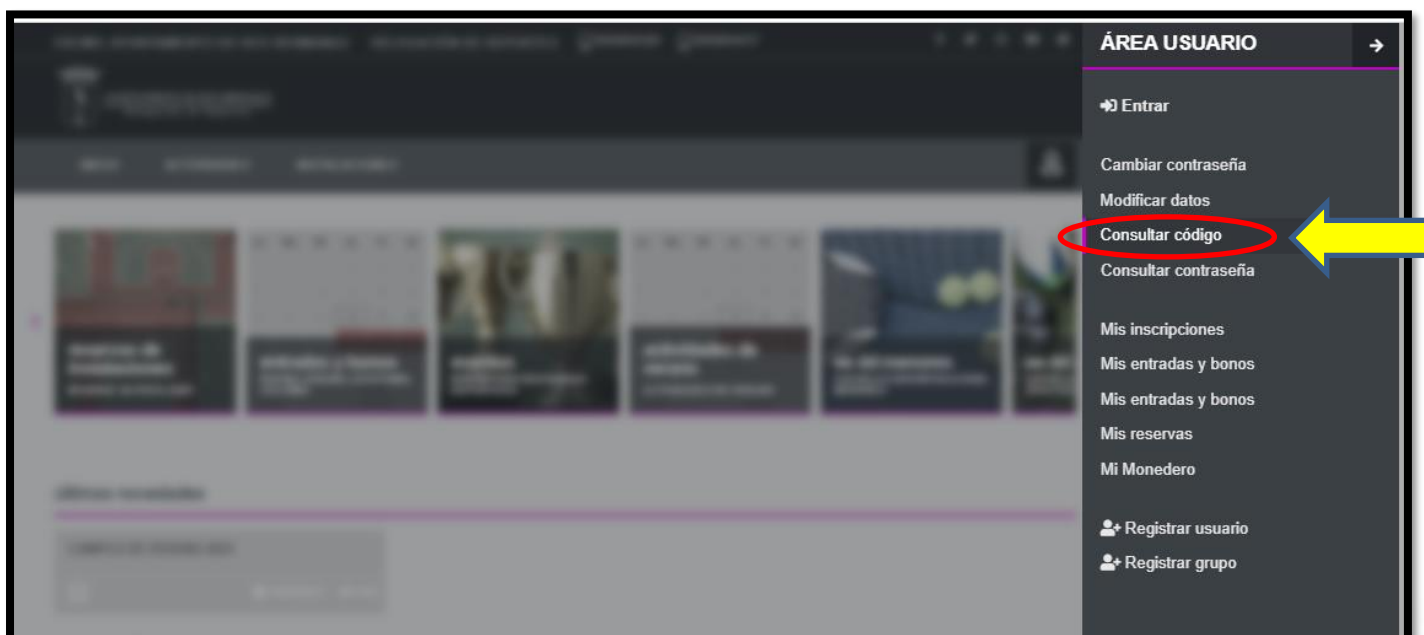


INSTRUCCIONES PARA CONSULTAR EL CÓDIGO DE USUARIO DE ACCESO
A LA OFICINA ELECTRÓNICA DE LA DELEGACIÓN DE DEPORTES

1. Entrar en la Oficina Electrónica de la Delegación de Deportes:
<http://oelectronica.doshermanas.net/>
2. Clicar sobre el icono  **Área de Usuarios**



3. Clicar en la opción **Consultar código**





AYUNTAMIENTO DE DOS HERMANAS

Delegación de Deportes

- Introducir nombre, apellidos, fecha de nacimiento y clicar en **consultar**

The screenshot shows the registration form on the Ayuntamiento de Dos Hermanas website. The form is titled "consultar código" and contains the following fields:

- nombre
- primer apellido
- segundo apellido
- fecha de nacimiento (format: dd/mm/aaaa)

Below the fields is a button labeled "consultar".

The screenshot shows the user code display on the Ayuntamiento de Dos Hermanas website. The form is titled "código usuario" and contains the following fields:

- Su código de usuario: [Redacted]
- copiar código

A yellow arrow points to the redacted user code field, and a text box next to it says "Aquí aparecerá el código de usuario".

